



УПРАВЛЕНИЕ ФЕДЕРАЛЬНОЙ СЛУЖБЫ
ГОСУДАРСТВЕННОЙ СТАТИСТИКИ
ПО РЕСПУБЛИКЕ КРЫМ И Г. СЕВАСТОПОЛЮ

Индекс цен производителей промышленных товаров в Республике Крым

апрель 2022 года





УПРАВЛЕНИЕ ФЕДЕРАЛЬНОЙ
СЛУЖБЫ ГОСУДАРСТВЕННОЙ
СТАТИСТИКИ
ПО РЕСПУБЛИКЕ КРЫМ
И Г. СЕВАСТОПОЛЮ

Индекс цен производителей промышленных товаров

Республики Крым

апрель 2022 года

01

Индексы цен производителей
и потребительских цен

02

Индексы цен производителей по
отдельным видам экономической
деятельности

* Ежемесячные данные оперативной статистики





ИНДЕКСЫ ЦЕН ПРОИЗВОДИТЕЛЕЙ И ПОТРЕБИТЕЛЬСКИХ ЦЕН

в процентах к декабрю предыдущего года

апрель 2022 г.
к декабрю 2021 г.



106,7

Индекс цен производителей
промышленных товаров



113,9

Индекс потребительских цен
на товары





ИНДЕКСЫ ЦЕН ПРОИЗВОДИТЕЛЕЙ ПРОМЫШЛЕННЫХ ТОВАРОВ

в процентах к декабрю предыдущего года

апрель 2022 г.
к декабрю 2021 г.



101,2

Добыча полезных ископаемых



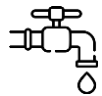
109,9

Обработывающие производства



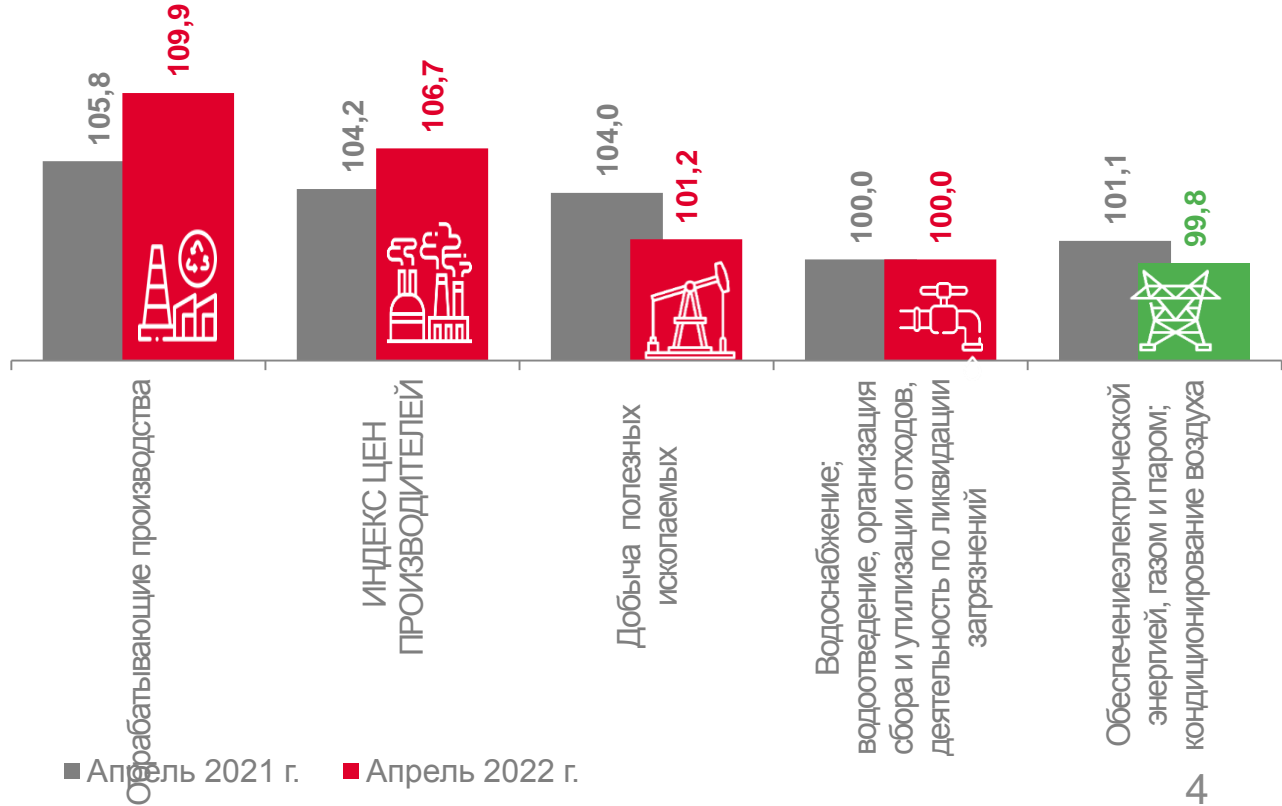
99,8

Обеспечение электрической энергией, газом и паром; кондиционирование воздуха



100,0

Водоснабжение; водоотведение, организация сбора и утилизации отходов, деятельность по ликвидации загрязнений





ИНДЕКСЫ ЦЕН ПРОИЗВОДИТЕЛЕЙ И ПОТРЕБИТЕЛЬСКИХ ЦЕН

в процентах к предыдущему месяцу

апрель 2022 г.
к марту 2022 г.



103,2

Индекс цен производителей
промышленных товаров



102,2

Индекс потребительских цен
на товары





ИНДЕКСЫ ЦЕН ПРОИЗВОДИТЕЛЕЙ ПРОМЫШЛЕННЫХ ТОВАРОВ

в процентах к предыдущему месяцу

апрель 2022 г.
к марту 2022 г.



100,8

Добыча полезных ископаемых



105,4

Обрабатывающие производства



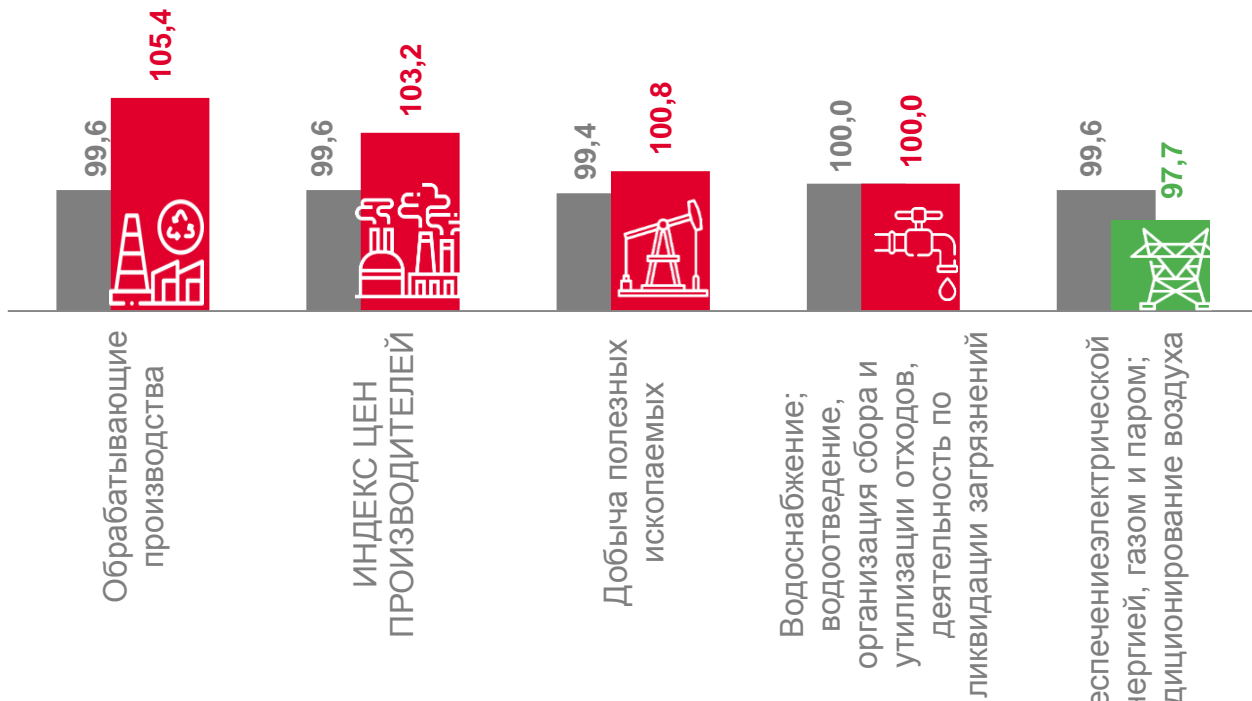
97,7

Обеспечение электрической энергией, газом и паром; кондиционирование воздуха



100,0

Водоснабжение; водоотведение, организация сбора и утилизации отходов, деятельность по ликвидации загрязнений



■ Апрель 2021 г. ■ Апрель 2022 г.



ИНДЕКСЫ ЦЕН ПРОИЗВОДИТЕЛЕЙ ПО ОБРАБАТЫВАЮЩИМ ПРОИЗВОДСТВАМ

в процентах к предыдущему месяцу

апрель 2022 г.
к марту 2022 г.



105,4

ОБРАБАТЫВАЮЩИЕ ПРОИЗВОДСТВА



120,1

Производство машин и оборудования, не включённых в другие группировки



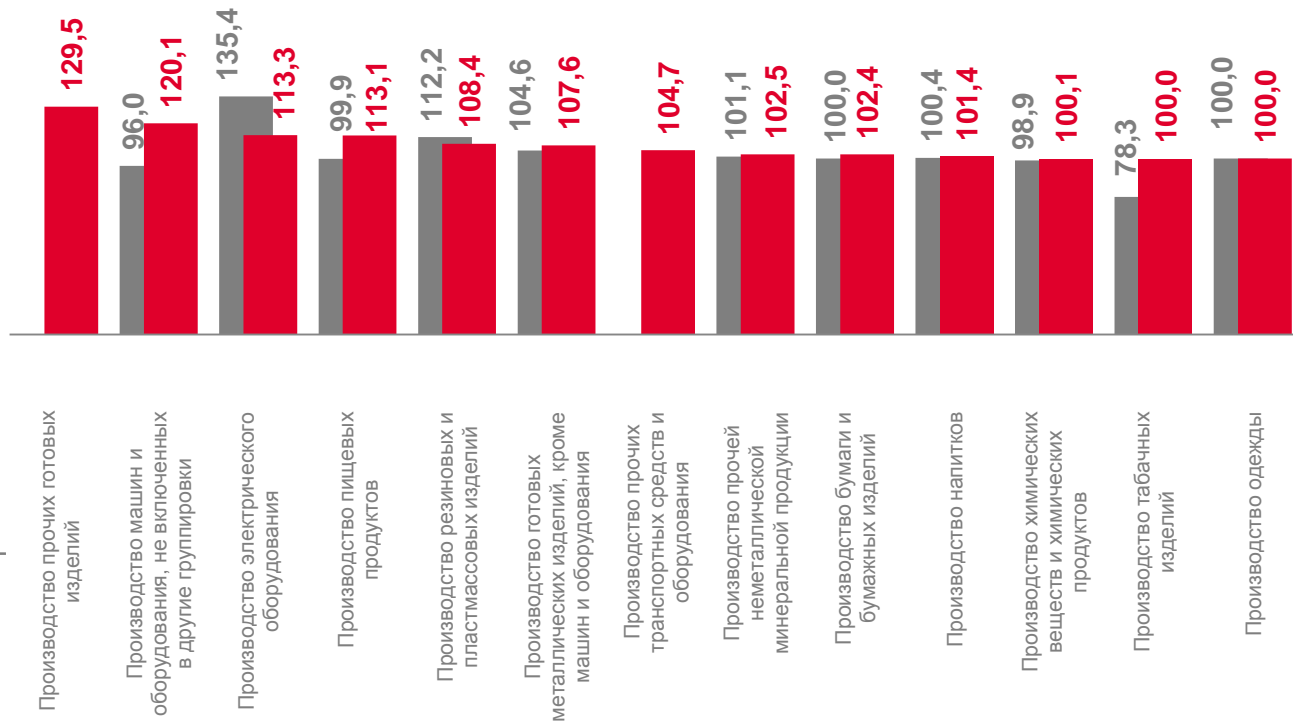
113,3

Производство электрического оборудования



113,1

Производство пищевых продуктов



■ Апрель 2021 г. ■ Апрель 2022 г.



ИНДЕКСЫ ЦЕН ПРОИЗВОДИТЕЛЕЙ ПО ДОБЫВАЮЩИМ ПРОИЗВОДСТВАМ

в процентах к предыдущему месяцу

апрель 2022 г,
к марту 2022 г,



100,8

ДОБЫЧА ПОЛЕЗНЫХ ИСКОПАЕМЫХ



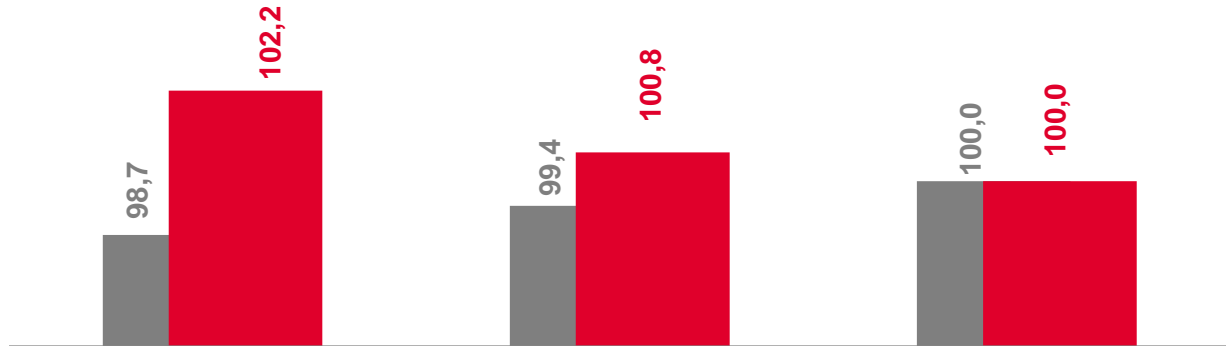
102,2

Добыча прочих полезных ископаемых



100,0

Добыча нефти и природного газа




Добыча прочих
полезных
ископаемых

ДОБЫЧА
ПОЛЕЗНЫХ
ИСКОПАЕМЫХ

Добыча нефти и
природного газа

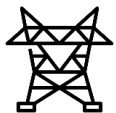
■ Апрель 2021 г. ■ Апрель 2022 г.



ИНДЕКСЫ ЦЕН ПРОИЗВОДИТЕЛЕЙ ПО ОБЕСПЕЧЕНИЮ ЭЛЕКТРОЭНЕРГИЕЙ

в процентах к предыдущему месяцу

апрель 2022 г.
к марту 2022 г.



97,7

ОБЕСПЕЧЕНИЕ ЭЛЕКТРИЧЕСКОЙ
ЭНЕРГИЕЙ, ГАЗОМ И ПАРОМ;
КОНДИЦИОНИРОВАНИЕ ВОЗДУХА



100,0

Производство и распределение газообразного
топлива



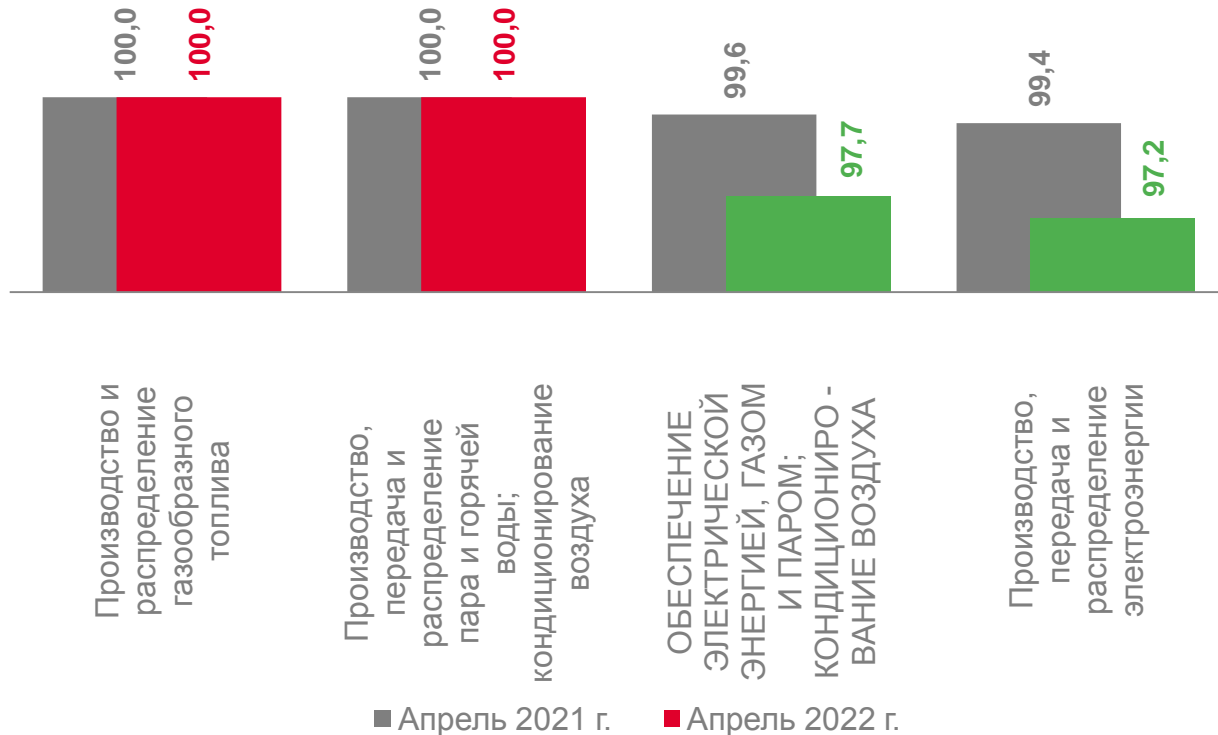
100,0

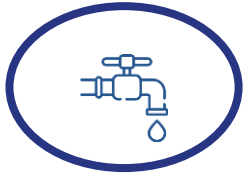
Производство, передача и распределение пара и
горячей воды; кондиционирование воздуха



97,2

Производство, передача и распределение
электроэнергии

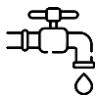




ИНДЕКСЫ ЦЕН ПРОИЗВОДИТЕЛЕЙ ПО ВОДОСНАБЖЕНИЮ И ВОДООТВЕДЕНИЮ

в процентах к предыдущему месяцу

апрель 2022 г.
к марту 2022 г.



100,0

ВОДОСНАБЖЕНИЕ; ВОДООТВЕДЕНИЕ,
ОРГАНИЗАЦИЯ СБОРА И УТИЛИЗАЦИИ
ОТХОДОВ, ДЕЯТЕЛЬНОСТЬ
ПО ЛИКВИДАЦИИ ЗАГРЯЗНЕНИЙ



100,0

Забор, очистка и распределение воды



100,0

Сбор и обработка сточных вод

